

## MODALITES D'INSCRIPTION

### Si votre enfant est déjà inscrit auprès de l'Ufcv

Remplir le coupon réponse ci-joint afin d'inscrire votre enfant aux ateliers périscolaires

### Si votre enfant n'est pas inscrit auprès de l'Ufcv

Remplir un dossier d'inscription disponible à l'Accueil de Loisirs et en Mairie + Remplir le coupon réponse ci-joint.

*(frais de dossier : 9,30 € par famille)*

**Merci de veiller à remplir tous les champs notamment la classe que fréquente votre enfant.**

Vous pouvez nous envoyer vos retours :

- par mail : [communication.TAP@ufcv.fr](mailto:communication.TAP@ufcv.fr)

- ou en donnant directement le coupon à l'école
- ou à Rachel Thébault à l'accueil de loisirs de Crac'h

**Date limite de retour Vendredi 5 Juillet**

**Merci de nous prévenir (de préférence par mail)**

**en cas d'absence**

**exceptionnelle de votre enfant.**


Pour tous renseignements, contacter  
Rachel Thébault, coordinatrice enfance

02 97 30 01 75 – 06 80 77 29 41

## TEMPS D'ACTIVITÉS PÉRISCOLAIRES

ECOLE DES 2 RIVIÈRES

SEPTEMBRE/OCTOBRE 2019



## Temps d'activités périscolaires :

### Période 1 : Septembre / Octobre

Une nouvelle année scolaire va commencer avec de nouvelles propositions d'atelier : les ateliers scientifiques vont permettre aux enfants d'explorer différents thèmes : le corps humain, la biodiversité, les différents états de la matière, la météo ou encore l'énergie.... De belles découvertes et expériences en perspective. Un atelier autour du Disque Vinyle permettra également aux enfant d'appréhender la culture musicale sous un angle un peu décalé entre musique et arts plastiques.

D'autres ateliers plébiscités par les enfants retrouveront une place de choix dans la sélection : le sport , l'atelier « voyage au pays des livres », les ateliers de loisirs créatifs.

Pour le bon déroulement des ateliers et par respect du travail de l'équipe d'animation faites en sorte que votre enfant soit présent à chaque séance de TAP.

L'équipe d'animation



### Kin Ball

CM

Les valeurs du Kin Ball sont la coopération, le respect des autres et l'accessibilité technique.

Ce sport véhicule l'esprit d'équipe et la coopération. La règle qui implique que tous les membres de l'équipe doivent toucher le ballon au moment de la frappe nécessite une très bonne entente. Aucune forme de non-respect envers les joueurs, les arbitres, les juges ou les spectateurs n'est tolérée, cette pratique fait partie intégrante des règles. Le fair-play est une valeur fondamentale de ce jeu.

Ce jeu propose d'utiliser des techniques sportives simples et efficaces qui permettent de rendre le kin-ball accessible à tous.



### La science c'est pas sorcier : le corps humain

CM

Qui n'a pas envie de comprendre comment la vie fonctionne? De connaître les petits et grands secrets de la nature? C'est pas sorcier, est un atelier d'initiation aux sciences. Le corps humain est notre premier objectif. Grâce à des expériences simples et faciles à refaire à la maison, les enfants découvriront la vue, l'ouïe, le toucher, le goût. Mais aussi, les muscles, le squelette et la digestion.



### Atelier Disque Vinyle

CM



Cet atelier invite les enfants à découvrir un objet musical méconnu : le disque Vinyle. Les enfants découvriront ce support, la musique qu'il contient. Ils feront également un travail artistique et graphique sur les pochette de ces disques : la typographie, les époques, les groupes de musique... Ils pourront créer leur propre pochette de vinyle à la manière de.....

## L'équipe des TAP



Muriel Le Dorze



Martine Le Bagousse




Claudine Le Pol



Franck Guillemoto



Delphine Belz



Benjamin Bottin



Jehanne Delattre



Mariette Blattmann



Valerie Vittenet Talec



Directrice TAP : Rachel THEBAULT : 06 80 77 29 41

### Loisirs créatifs : création d'un kit de rentrée

CE

Pour prendre la rentrée du bon pied, rien ne vaut un bureau bien organisé. Dans cet atelier les enfants pourront créer leur pot à crayon, un organisateur de bureau, un sous main, un calendrier et leur emploi du temps de la semaine.



Ils utiliseront la technique du découpage et du collage et travailleront à partir de matériaux recyclés (boîte à chaussures, boîtes de céréales, boîtes de conserves, papiers...)

### Recettes de sorcières :

CE

Un atelier pour créer un grimoire géant...



Chaque enfant écrira puis illustrera sa propre histoire qui sera ensuite insérée dans le grimoire et lue en fin de période aux autres groupes. Les enfants aborderont plusieurs techniques d'illustration dont le collage, les crayons, la peinture....

L'objectif de cet atelier est la recherche de personnages, la recherche de phrases pour que chaque enfant rédige une histoire. Cette recherche sera nourrie de temps de lectures.

## Légende ateliers



PS MS



GS CP



CE1 CE2



CM1 CM2

PS/MS

En maternelle : Martine Le Bagousse, Muriel Le Dorze et Claudine Le Pol accompagnent vos enfants. Les enfants se réveillent de la sieste à leur rythme de manière échelonnée et peuvent rejoindre un des ateliers proposés s'ils le souhaitent ou jouer librement.



### De toutes les couleurs :


Autour des couleurs, les enfants pourront réaliser différents bricolages, expériences, jeux et histoires.

#### Détails des activités proposées :



**L' arc en ciel** : Dans un premier temps les enfants réaliseront un grand arc en ciel en peinture puis découperont des univers colorés dans des magazines pour les coller ensuite sur la même couleur.

**Le mélange de couleurs:** Les enfants sur des gommettes géantes s'amuseront à mélanger les trois couleurs primaires et fabriqueront une œuvre collective.



**Noir et blanc** : Les enfants auront deux feuilles carrées, l'une blanche et l'autre noire. Ils choisiront de découper une des deux feuilles et les colleront sur l'autre pour faire un tableau.

## Voyage au pays des livres: La tête dans les étoiles

GS CP

Voyage au pays des livres est un projet autour du livre, du récit et de l'imaginaire, mêlant lecture à voix haute, jeux de lecture et d'écriture.




Cette fois ci, nous partons pour un voyage à travers l'univers. Que nous disent les livres sur les étoiles ? Les extraterrestres peuplent-ils les bibliothèques ? De quelles couleurs sont les planètes ? Entre livres scientifiques et albums jeunesse, les enfants découvriront l'univers littéraire interstellaire.

Lecture à voix haute, jeux de lire, création autour des planètes et rencontre avec un auteur jeunesse.

## Voyage autour du monde : l'Afrique

GS CP



Cet atelier est une invitation au voyage à travers l'Afrique. Il permettra aux enfants de découvrir d'autres cultures....

A chaque séance, les enfants découvriront un conte puis exploreront la culture africaine à travers la géographie, l'art plastique, la musique, l'histoire, la cuisine, les animaux .....

## COUPON REPONSE - TEMPS D'ATELIERS PERISCOLAIRE du 5 septembre au 17 Octobre 2019

Nom et Prénom de l'enfant :

.....

.....

Classe 2019/2020 : .....

Nom du responsable légal :

.....

Téléphone :

.....

Adresse Mail :

.....





.....

Signature du responsable légal :

**A partir des GS/CP, merci de bien mettre 2 choix : 1 en face de la sélection de votre 1er choix 2 en face de celle correspondant au 2ème choix.** Pour les PS/MS, les ateliers sont présentés dans la plaquette mais il n'y a pas de choix à faire, les enfants circulent librement en fonction de leurs envies. Cependant vous devez remplir le coupon réponse pour les inscrire aux TAP.

**Nous précisons également que les temps d'activités périscolaires ne sont pas obligatoires. Par contre chaque enfant inscrit s'engage sur toute la période.**

**Date limite de retour du coupon : vendredi 5 Juillet à : [communication.TAP@ufcv.fr](mailto:communication.TAP@ufcv.fr) ou à l'accueil de loisirs.**

	Jeudi de 13h30 - 16h30
PS MS 	De toute les couleurs : Ateliers arts-plastiques sur le thème des couleurs
GS CP 	<input type="checkbox"/> Voyage au pays des livres : la tête dans les étoiles <input type="checkbox"/> Voyage autour du monde : l'Afrique
CE1 CE2 	<input type="checkbox"/> Loisirs créatifs : création d'un set de bureau <input type="checkbox"/> Recettes de sorcières : Création d'un grimoire et d'histoires
CM1 CM2 	<input type="checkbox"/> Kin Ball <input type="checkbox"/> Atelier disque Vinyle <input type="checkbox"/> La science, c'est pas sorcier : le corps humain

Retrouvez le livret détaillant les ateliers sur notre site internet : [www.sp-animaction.fr](http://www.sp-animaction.fr), rubrique « TAP »